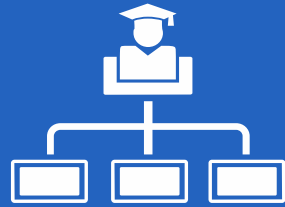


AixConcept GmbH

*Einfach. Digital. Lernen.*



MNSpro  
**Schulnetzwerk**



MNSpro  
**Schule-365**



**WLAN**



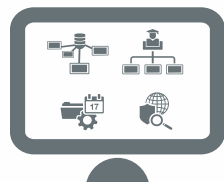
MNSpro  
**Verwaltungsnetzwerk**



MNSpro  
**Internetfilter**



**Hard- & Software**



**AIXCONCEPT**

*Einfach. Digital. Lernen.*

## WER?

>1.600 Schulen, 3 Dutzend MA, Microsoft Gold Partner, sehr gute Bonität, schuldenfrei

## WAS?

Hard- und Software, schlüsselfertige Einrichtung der kompletten Schul-IT und Übergabe nach Verifizierung

## WIE?

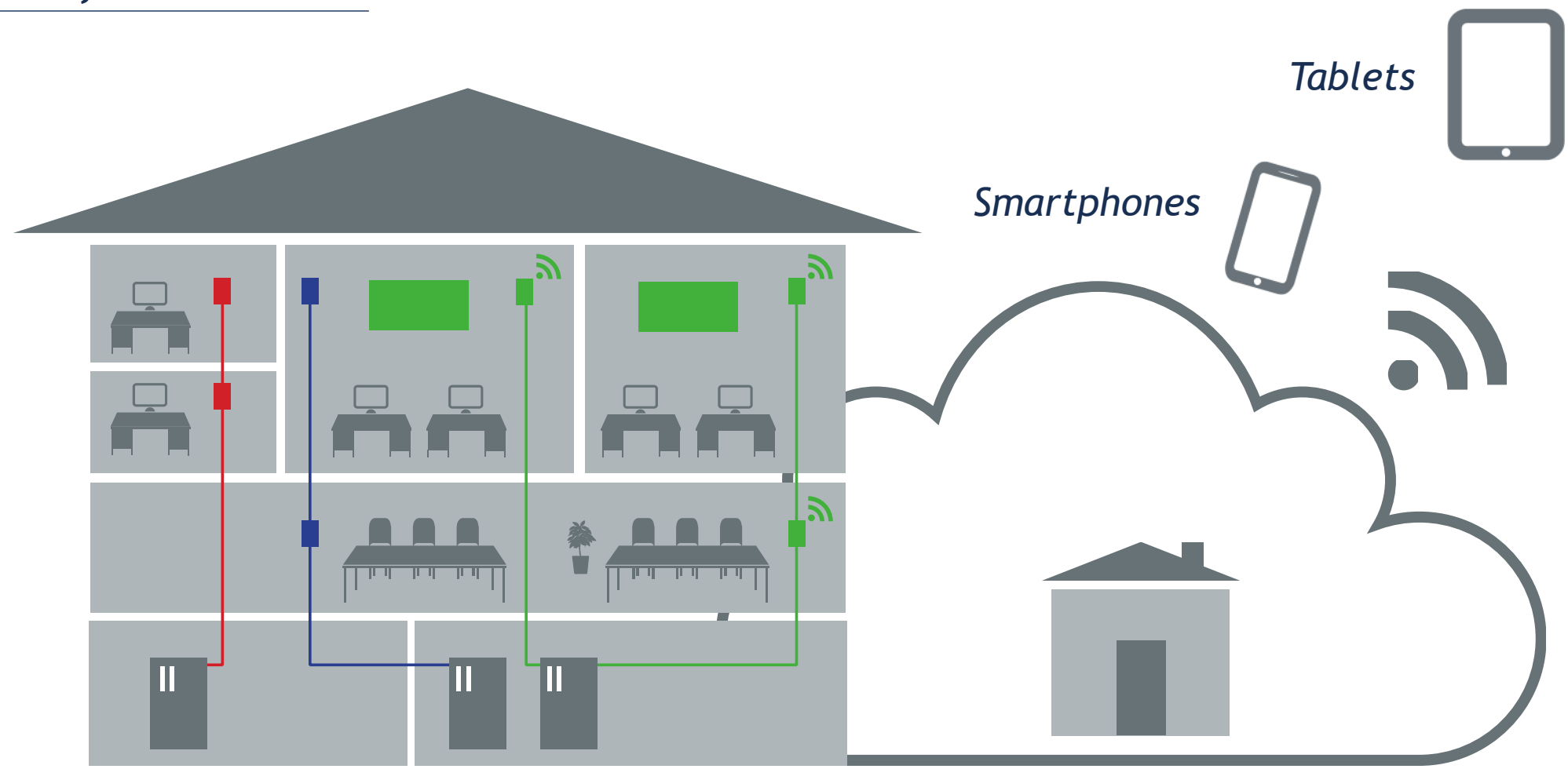
Einsatz vor Ort: Von der Bausubstanz bis zur bereits vorhandenen Technik einer Schule untersuchen wir alle wichtigen Faktoren, die sich auf die Leistungsfähigkeit eines Schulnetzwerkes auswirken können. Neben Schulungen - natürlich auch vor Ort - und individueller Beratung erreichen wir was Sie wollen: Die beste Lösung für Ihre Schule. Alle aktuellen MS-Technologien (> WIN 7, Server > 2008R2 2012R2, Office 365, alle MS Cloud-Technologien mit entsprechenden Zertifizierungen)

## WARUM?

Wer sich für ein Schulnetzwerk von AixConcept entscheidet, entscheidet sich für einen Partner, der auf Schul-IT spezialisiert ist. Wir liefern alle gewünschten Lösungen aus einer Hand. Unser Support kann jederzeit eingreifen, sollten sich Fragen ergeben. Zudem achten wir darauf, dass die Schul-IT unserer Kunden dank Updates immer auf dem neuesten Stand bleibt.



# IT-Landschaft einer Schule





Das Medieninstitut  
der Länder

[FWU-Mediathek](#) | [FWU-Shop](#) | [Unsere Medien](#) | [Dienstleistungen](#)

## LEHRPLANZENTRAL. MULTIMEDIAL. IDEAL.

Didaktische Medien vom Elementarbereich bis zur Beruflichen Bildung.

FWU Institut für Film und Bild  
in Wissenschaft und Unterricht gemeinnützige GmbH  
Bavariafilmplatz 3  
82031 Grünwald

## Filme für Schule und Unterricht



## Wichtige Fragen die man vor der Entscheidung zu einem FWU-Rahmenvertrag treffen sollte:

- **Welche Lizenzform kommt in Frage?**
  - Microsoft Office Professional Plus
  - Microsoft Desktop Education
- **FWU-Vertrag für den Schulträger oder die einzelne Schule**
  - Einsatz nur der Lizenzen
  - Gemeinsame Verwaltung der Lizenzen durch Schulträger?
  - Verwaltung der Lizenzen durch die Schule?
  - Plattform O365 einrichten? Datenmigration?
    - Vorteile der Plattform nutzen: Exchange, SharePoint ...?
  - Kostenlose private Nutzung einrichten (SAB/TAB)?
    - Plattform zwingend, Domain einrichten, Bildungseinrichtung bei O365 anmelden ...
  - ...



# Der FWU - Rahmenvertrag

## KAUF



Office Pro 2016:  
Jedem Rechner  
eine Lizenz



## FW



Office 365  
Bewährte Produktivität  
aus der



Office 365 ProPlus  
Das zukunftssichere  
Abomodell  
richtet sich nach der  
Option: Student and  
Teacher Benefit (SAB/TAB)  
Mitarbeiter (FTE)



Beispiel: Schule 40 „Mitarbeiter“ (die mindestens 200 Std. an der Einrichtung tätig sind),  
100 PCs, 800 SuS

Kauf 40 Abos (FTEs): Beliebige viele Rechner in der Schule sind lizenziert, über  
SAB/TAB sind jeweils 15 Lizenzen für die 40 Lehrer und die 800 Schüler verfügbar!

Auf bis zu 15 privaten  
Endgeräten  
installieren



# Der FWU - Rahmenvertrag

## 1. (FWU 2.0) Microsoft Office Professional Plus

Office Mietlizenz inkl. 1 Jahr Software Assurance

Hinweis:

Die Lizenzlieferung erfolgt per E-Mail

---

## 2. (FWU 2.0) Microsoft Desktop Education

Beinhaltet Windows Enterprise Upgrade, Office Professional Plus und Office für Mac sowie die Core CAL Suite (= Zugriffsberechtigungen auf folgende Server bzw. Services: Windows Server CAL, Exchange Server CAL, Sharepoint Server CAL, Lync Server CAL, System Center Configuration Manager CML, System Center Endpoint Protection).

Windows Mietlizenz inkl. 1 Jahr Software Assurance

Hinweis:

Die Lizenzlieferung erfolgt per E-Mail

**FW**



1. Bestellung auslösen
2. Konto im VLSC anlegen
3. Link bestätigen/signieren
4. Lizenzfreigabe durch Distributor
5. Lizenzen frei zur Nutzung (VLSC)
6. Online-Dienste aktivieren (SAB/TAB)
7. SAB/TAB geht an Office 365 Tenant
8. Self-Service aktivieren lassen



# Volume Licensing Service Center (VLSC)

Microsoft Volume Licensing Service Center

## Willkommen beim Volume Licensing Service Center

### Produkte, Services und Abonnements

Das Volume Licensing Service Center (VLSC) bietet Ihnen einfachen Zugriff auf Folgendes:

- > Produkte und Schlüssel herunterladen
- > Zugriff auf die Lizenzierungsinformationen an einem Ort
- > Details der Beziehungsübersicht und der Lizenzübersicht anzeigen
- > Überprüfen des Status Ihrer Beitritte
- > Aktivierung und Nutzung von Software Assurance-Benefits

**Anmelden**

Für Zugriff auf das Volume Licensing Service Center anmelden

Anmelden

### Informationen für neue Benutzer

Geben Sie während des Registrierungsvorgangs immer die Geschäfts- bzw. Unternehmens-E-Mail an, die in der Zugriffsbenachrichtigungs-E-Mail, die Sie erhalten haben, aufgeführt ist.

Haben Sie noch Fragen? Sehen Sie sich diese [Trainingsressourcen](#) (einschließlich Videos) an. Wenn Sie Fragen zur Registrierung haben, sehen Sie sich dieses [Video zur VLSC-Selbstregistrierung](#) an.

Kunden mit **Microsoft Produkt- und Servicevertrag (MPSA)** sollten das **Business Center** verwenden.

### Hilfreiche Links

- [Siehe FAQ](#)
- [Kontakt](#)
- [Training & Ressourcen](#)

Microsoft

Hilfe | Nutzungsbedingungen | Marken | Datenschutzbestimmungen © 2017 Microsoft





# Volume Licensing Service Center (VLSC)



So 22.10.2017 13:05

Volume Licensing Service Center <VLSC@email.microsoftemail.com>

Vielen Dank für die Registrierung beim Microsoft Volume Licensing Service Center (VLSC).

in  Volker Jürgens (AixConcept GmbH)

To view this email as a web page, go [here](#).

**Microsoft** | Volume Licensing

Vielen Dank für die Registrierung beim Microsoft Volume Licensing Service Center (VLSC).

Zum Abschluss Ihrer Registrierung müssen Sie schließlich noch bestätigen, dass es sich hierbei um Ihre eigene E-Mail-Adresse handelt. Klicken Sie dazu hier: [Volume Licensing Service Center](#).

Falls bei dem oben angegebenen Link Probleme auftreten, können Sie folgende Schritte ausführen:

1. Markieren Sie den Link vollständig, und kopieren Sie ihn: <https://www.microsoft.com/Licensing/servicecenter/Home.aspx?id=05485e03-3cb3-4ac9-9ab1-17304c44187f>
2. Öffnen Sie ein Browserfenster, und fügen Sie den Link in die Adressleiste ein.
3. Klicken Sie auf **Go** (Weiter), oder drücken Sie die **EINGABETASTE** oder die **RÜCKSTELLTASTE** auf Ihrer Tastatur.
4. Stellen Sie sicher, dass Sie sich von Ihrer Windows Live-ID abmelden und auch die Cookies in Ihrem Browser löschen.

#### Hinweis:

Wenn Sie über mehrere Windows Live-IDs verfügen, müssen Sie vor dem Bestätigen Ihrer E-Mail-Adresse sicherstellen, dass Sie mit der Windows Live-ID angemeldet sind, die Sie auch für die Registrierung bei der VLSC-Website verwendet haben.

Bitte antworten Sie nicht auf diese E-Mail. Diese E-Mail wurde von einer E-Mail-Adresse gesendet, die nicht auf Antworten überwacht wird.

Falls weiterhin Probleme beim Zugriff bestehen oder Sie andere Probleme melden möchten, die beim VLSC auftreten, [wenden Sie sich an uns](#).

This email was sent to: [viuergens@aixconcept.de](mailto:viuergens@aixconcept.de)

This email was sent by: Volume Licensing Service Center  
One Microsoft Way Redmond, WA 98052 USA

We respect your right to privacy - [view our policy](#)

[Manage Subscriptions](#) | [Update Profile](#) | [One-Click Unsubscribe](#)



**AIXCONCEPT**  
Einfach. Digital. Lernen.

# Volume Licensing Service Center (VLSC) - Vertragsbestätigung

Sehr geehrte(r) Frau/Herr Michael [REDACTED]

Ihr Microsoft-Volumenlizenzvertrag wurde von Ihrem Microsoft-Handelspartner erstellt und steht zur Annahme und elektronischen Signatur bereit.

Vertragspaketnummer: PKG [REDACTED]

Vertragsnummer: [REDACTED]

Kundennummer: 96 [REDACTED]

## Erforderliche Aktion

Bitte klicken Sie auf den Link unten, um die Verträge im Namen Ihres Unternehmens zu prüfen und zu signieren. Wenn Sie keine Signierungsbefugnisse mehr haben, benachrichtigen Sie bitte umgehend Ihren Handelspartner, und verwenden Sie den folgenden Link nicht.

Hinweis: Sie werden aufgefordert, sich mit einer gültigen Windows Live ID bei eAgreements anzumelden. Wenn Sie keine Windows Live ID haben, müssen Sie eine Windows Live ID erstellen. Sie werden dazu aufgefordert, wenn Sie auf den Link unten klicken.

Klicken Sie auf den Link, um die Verträge zu prüfen und zu signieren.

<https://eagreements.microsoft.com/AgreementWeb/AgreementPackageView.aspx?PackageGuid=909f5027-d014-46f4-ab4f-25405a90b2ac&OrgContactGUID=cef6cdfa-c1ef-49ec-b53c-1262080b5896>

## Unterstützung

Bei Fragen zum Prozess für die Prüfung und Genehmigung des Lizenzvertrags Ihrer Organisation wenden Sie sich an den Channel Partner Ihrer Organisation. Bei Problemen mit dem oben genannten Link kontaktieren Sie Microsoft unter [eAgreeEU@msdirectservices.com](mailto:eAgreeEU@msdirectservices.com). Wenn Sie mit einem Microsoft-Mitarbeiter über Ihren Vertrag sprechen, nennen Sie bitte Ihre Vertragspaketnummer, Ihre Vertragsnummer und Ihre Kundennummer, wie oben angegeben.

Wir freuen uns auf Ihre Teilnahme am Microsoft-Volumenlizenzprogramm.

Mit freundlichen Grüßen  
Microsoft Volume Licensing

Hinweis: Bitte beachten Sie, dass Ihnen diese E-Mail von einem nicht überwachten E-Mail-Alias automatisch gesendet wurde. Antworten Sie daher nicht direkt auf diese Nachricht. Kontaktieren Sie bei Problemen mit dem Zugriff auf diese Website oder bei Fragen Ihren Distributor, der Ihre Frage schnell und effizient beantworten wird.



# Volume Licensing Service Center (VLSC) - Microsoft Online-Dienste



Mo 23.10.2017 11:12

Michael Kleemann (AixConcept GmbH)

WG: Aktivierung von Microsoft-Online Diensten

An Volker Jürgens (AixConcept GmbH)

Von: Microsoft Licensing [<mailto:MicrosoftLicensing@e-mail.microsoft.com>]

Gesendet: Freitag, 20. Oktober 2017 10:43

An:

Cc: Michael Kleemann (AixConcept GmbH) <[MKleemann@aixconcept.de](mailto:MKleemann@aixconcept.de)>

Betreff: Aktivierung von Microsoft-Online Diensten

## Willkommen beim Microsoft-Volumenlizenzcenter!

Wir senden Ihnen diese Nachricht, da Sie als Onlineadministrator für den Volumenlizenzvertrag aufgelistet sind, den Ihr Unternehmen vor kurzem mit Microsoft geschlossen hat.

Bitte klicken Sie [hier](#), um die ersten Schritte für den Onlinedienst durchzuführen.

Wenn Sie alle Volumenlizenzkäufe einschließlich Onlinediensten und Softwarekäufen verwalten möchten, besuchen Sie bitte das Microsoft Volume Licensing Service Center. Im Volume Licensing Service Center können Benutzer Ihres Unternehmens Kaufverträge und andere Informationen auf sichere Weise anzeigen, Volumenlizenzbestellungen anzeigen, Software herunterladen und mehr. Wenn Sie das Volume Licensing Service Center bisher noch nicht verwendet haben, müssen Sie sich registrieren, um auf Ihre Verträge zugreifen zu können.

Bitte wenden Sie sich an Ihren Microsoft-Partner, um Unterstützung zu erhalten.

Vielen Dank, dass Sie Microsoft-Kunde sind!

[Datenschutzerklärung](#) | [Nutzungsbedingungen](#) | [Marken](#) © 2017 Microsoft

Email Id: 971240a3-00e9-433c-8241-b6bfb7800ce6

This message from Microsoft is an important part of a program, service, or product that you or your company purchased or participate in.

Microsoft respects your privacy. Please read our [Privacy Statement](#).

Microsoft Corporation  
One Microsoft Way  
Redmond, WA 98052 USA



# Volume Licensing Service Center (VLSC)

The screenshot shows the VLSC 'License Details' page. Callout 1 points to the license details section, which includes:

- Open License Details : 0123456
- Parent Program : OPEN 01234567822C123
- Technet Administration : click here
- Manage MSDN Subscriptions : click here
- Status : Active
- Start Date : 2009-12-01
- End Date : 2011-12-31
- Organization : Contoso
- Location : One World Lane
- Redmond
- United States

Callout 2 points to the 'Licenses' tab, callout 3 to the 'Licenses' column header, callout 4 to the 'Product Keys' column header, and callout 5 to the 'Download all licenses' link. The 'Licenses' table is as follows:

License Pool	Product Family	Year	Effective Quantity	Unresolved Quantity	Active SA Quantity
Servers	Exchange Server Standard CAL - User CAL	2010	50	0	50
Servers	Office SharePoint Server Standard CAL - User CAL	2010	50	0	50
Servers	System Center Configuration Manager Client ML	2007 Release 3	50	0	50
Servers	Technet Plus Single User	2009	1	0	1
Servers	Windows Server - User CAL	2008	50	0	50
Systems	Windows	7 Enterprise	0	8	8

Callout 6 points to the 'Related Documents' section, which includes:

- Open License Agreement
- Product Use Rights

Callout 7 points to the 'Product Use Rights' link.

1. Lizenzdetails
2. Kontakte
3. Lizenzen
4. Produktschlüssel
5. Auftragsbestätigung
6. Open License Vereinbarung
7. Produktnutzungsrechte

Enthält Details zu den Schlüsseln für die ausgewählte Lizenz-ID.

In der Spalte **Produkt** wird das Produkt genannt.

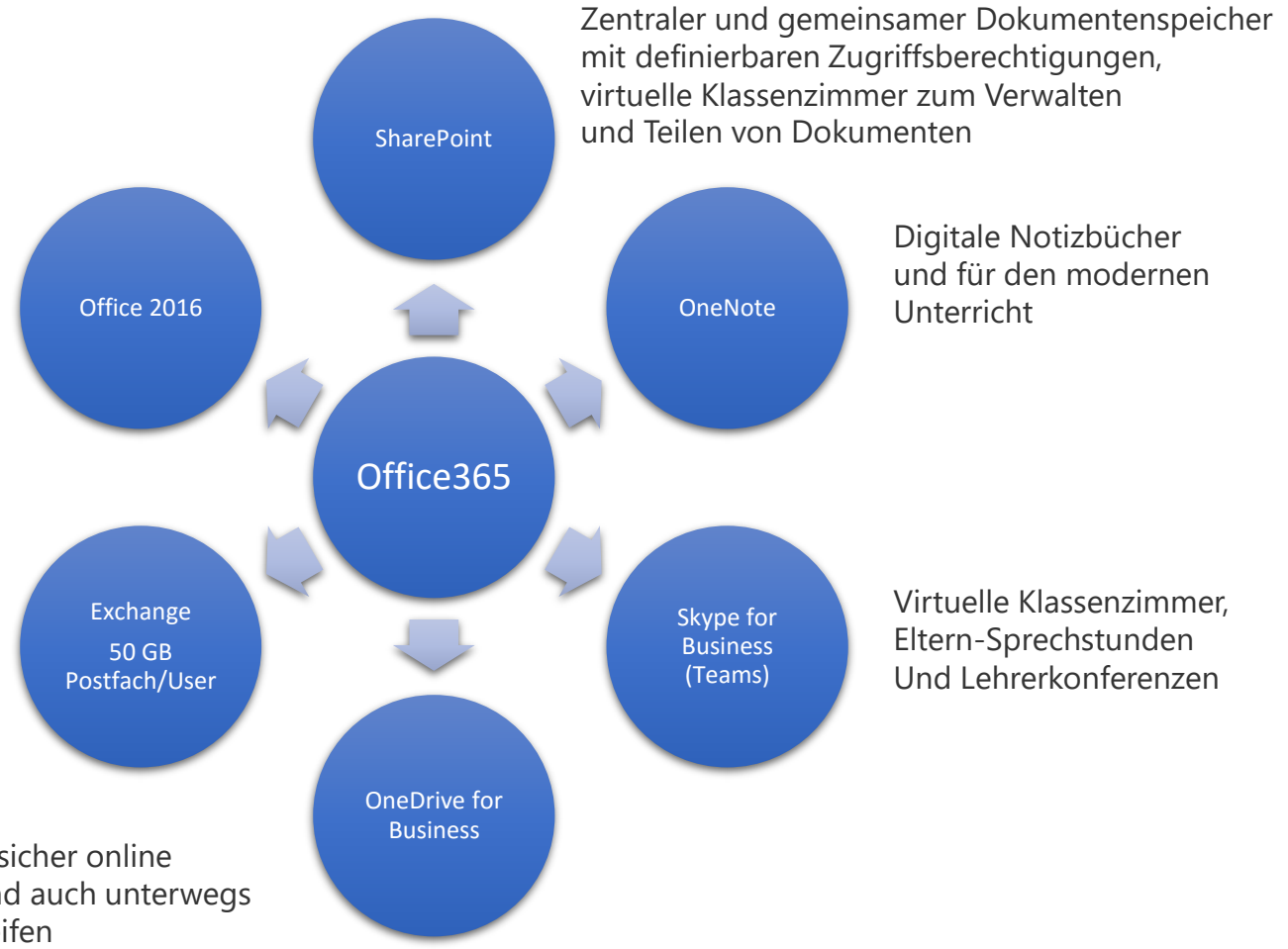

Die Spalte **Produktschlüssel** zeigt den Schlüssel für das Produkt an.

Die Spalte **Typ** beschreibt den Typ des Lizenzschlüssels. Zur Auswahl stehen die Optionen Volumenlizenzschlüssel, KMS und MAK.

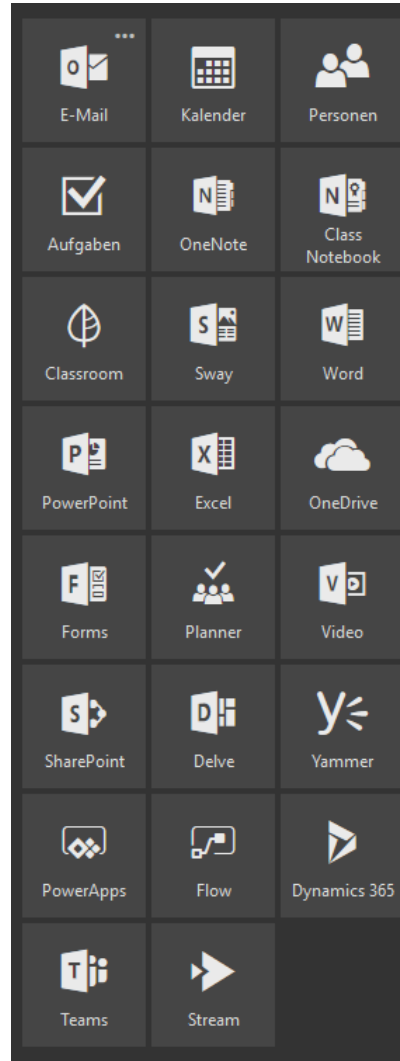
In der Spalte **Verwendete/verfügbare MAK-Aktivierungen** können Sie die Anzahl der verwendeten und verfügbaren MAK-Aktivierungen (Multiple Activation Key, Mehrfachaktivierungsschlüssel) anzeigen (beispielsweise wurden 235 von insgesamt 2500 möglichen Schlüsseln verwendet).

Sie können auch auf den **Link Alle Produktschlüssel Herunterladen** klicken, um die Schlüssel für einen Anspruch auf ein lokales Laufwerk herunterzuladen.





# Office 365 - Dienste im Überblick



## Kommunikation:

- E-Mail
- Skype for Business
- Kalender
- Personen
- Yammer
- Wiki
- Blog

## Produktiv-Dienste

- Word
- Excel
- PowerPoint
- OneNote
- Sway

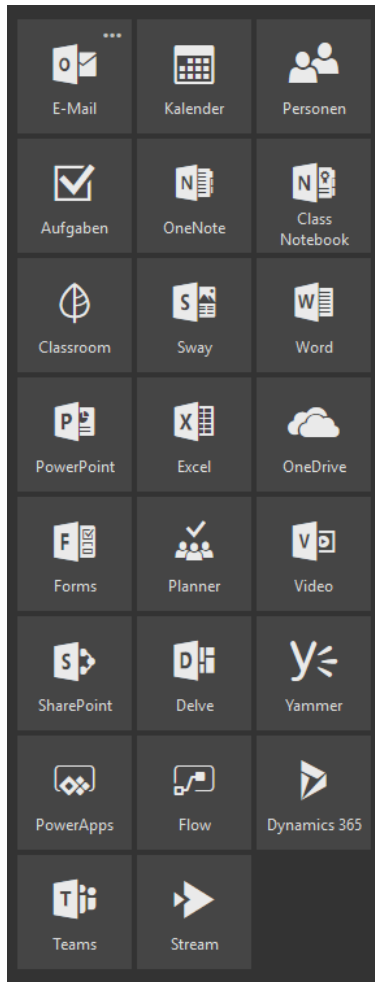
## Kollaborations-Dienste

- Teams
- SharePoint
- Delve
- OneDrive for Business

**Wichtig: Es müssen nicht alle Dienste freigeschaltet werden!**



# Office 365 - Dienste im Überblick



## Kommunikation:


- E-Mail
- Skype for Business
- Kalender
- Personen
- Yammer
- Wiki
- Blog

## Produktiv-Dienste

- Word
- Excel
- PowerPoint
- OneNote
- Sway

## Kollaborations-Dienste

- Teams (Classroom, ClassNoteBook)
- SharePoint
- Delve
- OneDrive for Business



## Plattformübergreifend Apps für fast alle Dienste Weitere Learning-Tools

 Microsoft Teams Alle Teaminhalte sofort zur Hand - Enden Sie Nachrichten, Dateien, Kontakte und Werkzeuge an einem zentralen Ort. Die App abrufen	 OneDrive Cloudspeicher - Fotos, Videos und Dokumente von Ihrem Smartphone aus anzeigen oder teilen Die App abrufen	 Skype Mit kostenlosen Video- und Sprachanrufen, Chatnachrichten und Dateifreigabe mit anderen in Kontakt bleiben Die App abrufen	 Skype for Business In Kontakt bleiben, kommunizieren und Besprechungen abhalten Die App abrufen
 Sway Ideen mit einem interaktiven, webbasierten Zeichensbereich entwickeln und die Ergebnisse Freunden und der Familie präsentieren Die App abrufen	 Office Lens Bilder von Whiteboards und Dokumenten erstellen, zuschneiden, optimieren und freier machen und in OneNote speichern Die App abrufen	 Yammer Mit Unterhaltungen und topaktuellen Nachrichten immer auf dem Laufenden bleiben und unternehmensweit zusammenarbeiten Die App abrufen	 Delve Die einfachste Art, Dokumente unternehmensweit zu suchen und zu teilen Die App abrufen



Office 365 Admin center

Start > Lizenzen

Name	Gültig	Abgelaufen	Zugewiesen
Exchange Online (Plan 1) für Schüler und Studenten	3.001	0	2
Microsoft Classroom Was ist das?	unbegrenzt	0	7
Microsoft Flow Free	10.000	0	3
Office 365 A1 für Lehrpersonal	3.000	0	18
Office 365 A1 für Schüler und Studenten	3.000	0	188
Office 365 A1 Plus für Lehrpersonal Was ist das?	unbegrenzt	0	7
Office 365 A1 Plus für Schüler und Studenten Was ist das?	unbegrenzt	0	3





# Office 365 - Dienste im Überblick

